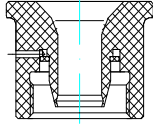

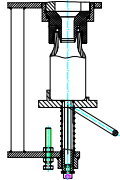
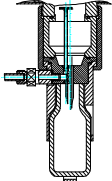
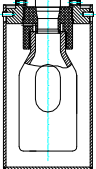
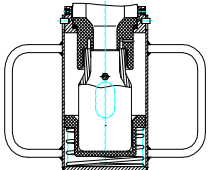
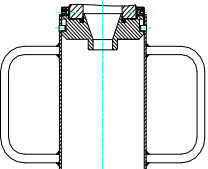
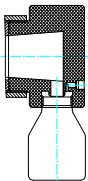


KUGELHÄHNE INTEC

Adaptervarianten an Probenahmekugelhähne Typ INTEC K730ff / INTEC K740ff

Adaptervariante	Adaptermaterial	Zeichnung
Flaschenadapter GL25 (DIN 168) mit Entlüftung	KFA / KFGN	
Flaschenadapter GL32 (DIN 168) mit Entlüftung	KFA / KFGN	
Flaschenadapter GL45 (DIN 168) mit Entlüftung	KFA / KFGN	
Verschlussstopfen für GL25, GL32, GL45 (DIN 168)	KF	
Flaschensupport durch federbelasteten Teller für GL25, GL32, GL45 (DIN 168)	KFA / KFGN	
Hohlnadelsystem für Septum-Flasche (1.4571 und Sondermaterial)	1.4571 und Sondermaterial	
Schutzkorb mit Bajonett (1.4301) für GL25, GL32, GL45 (DIN 168)	KFA / KFGN	
Schutzkorb angefedert mit Bajonett (1.4301) für GL25, GL32, GL45 (DIN 168)	KFA / KFGN	
Metallflasche mit Bajonett (1.4571 und Sondermaterial)	1.4571 und Sondermaterial	
Adapter schwenkbar für schräge und senkrechte Rohrleitung	KFA / KFGN	
Schutzkasten (1.4301 und Kunststoff)		